

MARÇO
MÊS DA
MULHER



CURIOSIDADES SOBRE AS MULHERES EM CABO VERDE

inecv@ine.gov.cv

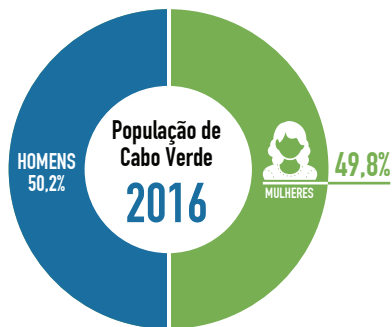


www.ine.cv



facebook.com/ine.caboverde





AS MULHERES REPRESENTAM **49,8%** DA POPULAÇÃO DE CABO VERDE (2016)

47,8% DAS MULHERES TEM MENOS DE 25 ANOS (2016)



0-14 ANOS
28,8%



15-24 ANOS
19,0%



25-64 ANOS
45,4%




65+ ANOS
6,7%



ESPERANÇA DE VIDA
80,2 ANOS
2016



A MAIORIA DAS MULHERES VIVE EM UNIÃO DE FACTO, E QUANDO CASA É AOS **33,8 ANOS**
2012



2,3 É O NÚMERO MÉDIO DE FILHOS POR MULHER

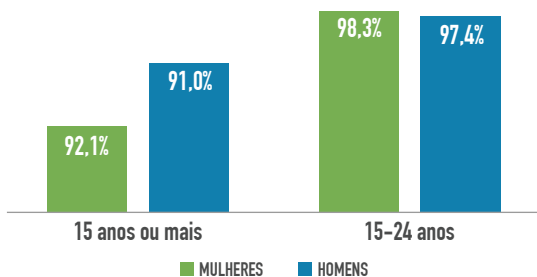
1990 2000 2016



37,9 MORTALIDADE MATERNA POR 100.000 NASCIDOS VIVOS (2013)

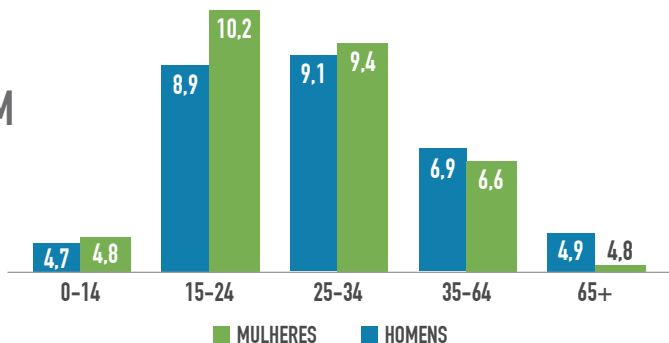
A TAXA DE ALFABETIZAÇÃO É MAIOR NAS MULHERES DOS 15-24 ANOS

(2015)



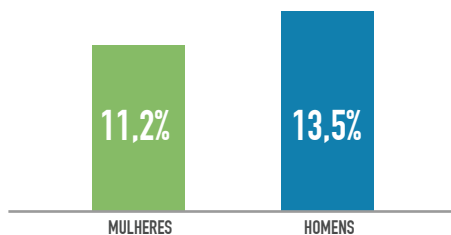
ATUALMENTE, POSSUEM EM MÉDIA MAIS ANOS DE ESTUDO

(2015)



A TAXA DE DESEMPREGO É MENOR NAS MULHERES

(2015)



REPRESENTAM **58,8%** DAS PESSOAS QUE TRABALHAM NO SECTOR INFORMAL (2014)

55,8% TRABALHA NO SETOR TERCIÁRIO (2015)

EM MÉDIA AS MULHERES DEDICAM 9H00 DIÁRIAS NO TRABALHO DOMÉSTICO

(2012)



POBREZA TEM ROSTO FEMININO
53,0% DA POPULAÇÃO POBRE É DO SEXO FEMININO
(2015)

AGREGADOS FAMILIARES
68,0% DAS FAMÍLIAS REPRESENTADAS POR
MULHERES SÃO **MONOPARENTAIS**
(2015)

AS MULHERES E AS
TECNOLOGIAS DE INFORMAÇÃO E DE COMUNICAÇÃO
(POPULAÇÃO DE 10 ANOS OU MAIS, 2014)

POSSE DE UM TELEMÓVEL



64,6% - MULHERES
65,7% - HOMENS

USO DE UM COMPUTADOR



36,2% - MULHERES
37,5% - HOMENS

USO DA INTERNET



36,7% - MULHERES
37,6% - HOMENS



**MULHERES
NO PODER**
(2016)

ASSEMBLEIA

72 DEPUTADOS ELEITOS

17 SÃO MULHERES

GOVERNO

12 MINISTROS

3 SÃO MULHERES